

Tmxmall 在 TransGod 中的使用说明

上海一者信息科技有限公司

目 录

1	产品介绍.....	1
1.1	TransGod.....	1
1.2	Tmxmall 公有云平台	1
2	如何在 TransGod 中查询 Tmxmall 公有云	1

1 产品介绍

1.1 TransGod

TransGod 是免费提供给个人译员使用的智能在线翻译平台，由北京爱特曼科技有限公司研发。该产品由 Atman 自主研发的神经网络机器翻译引擎和 CAT 系统组成。平台支持 70 种语言，多种文件格式并可实现文件格式的保留，用户在使用平台翻译时，可使用机器翻译、在线词典、翻译记忆库、术语库等多种方式提供翻译参考，提高翻译生产率，降低翻译成本。

1.2 Tmxmall 公有云平台

Tmxmall 公有云平台是中国最大的中英翻译记忆库检索与交换平台，具备搜索、上传、下载、账户管理和积分购买等功能。平台支持中英双向检索，检索速度快；语料超过 7300 万句对，总字数达 15 亿字，且在持续增长；语料质量高，均经过人工审核；语料覆盖面广，覆盖经济、数理科学和化学、生物科学、医药、卫生、石油、天然气工业、能源与动力工程、机械、仪表工业、自动化技术、计算机等行业和领域。

2 如何在 TransGod 中查询 Tmxmall 公有云

- 1、登录 TransGod 官网（平台地址：www.transgod.cn），并注册登录。



图 2-1 平台首页

- 2、登录后创建翻译项目，填写项目信息（项目名称、任务来源、截止时间、所属领域、翻译引擎、源语言和译语言），导入待译文件，进行高级设置。填写完成后，单击“立即创建”。

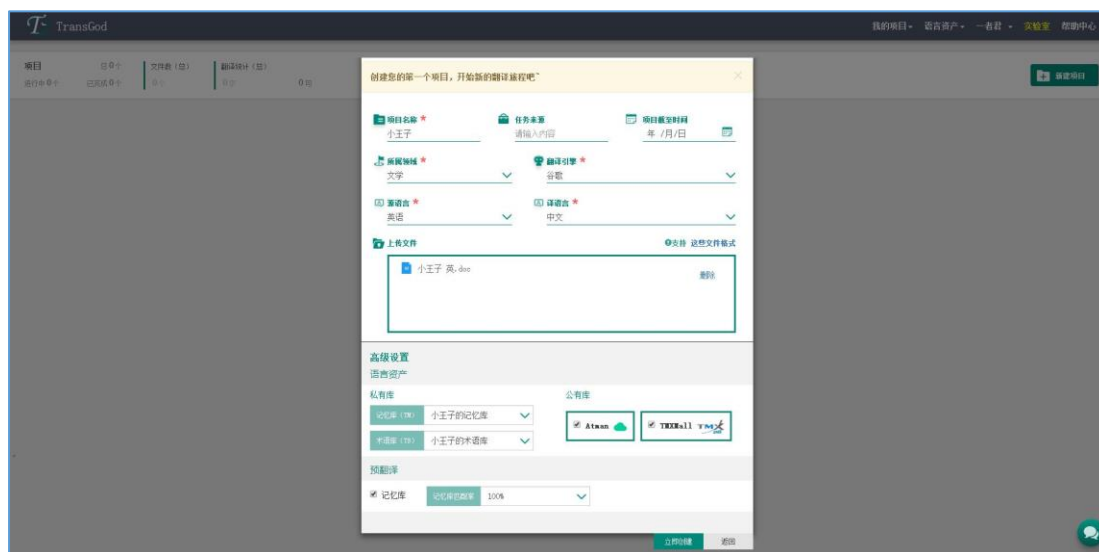


图 3-1 创建项目

2、创建完成后，点击“打开翻译”，进入翻译界面。

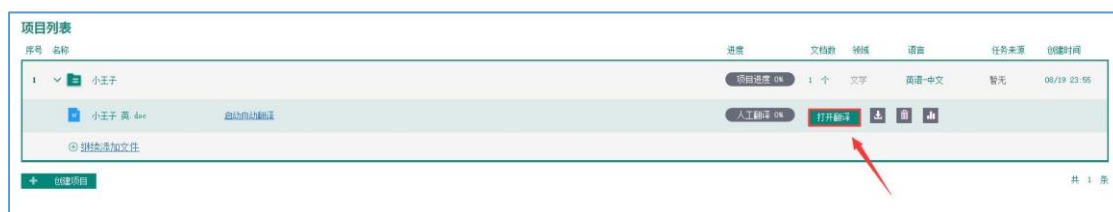


图 3-2 项目列表

3、可在右侧看到机器翻译和翻译记忆参考结果，单击参考结果可填充到译文框中，进行修改编辑后，单击“√”确认句段。

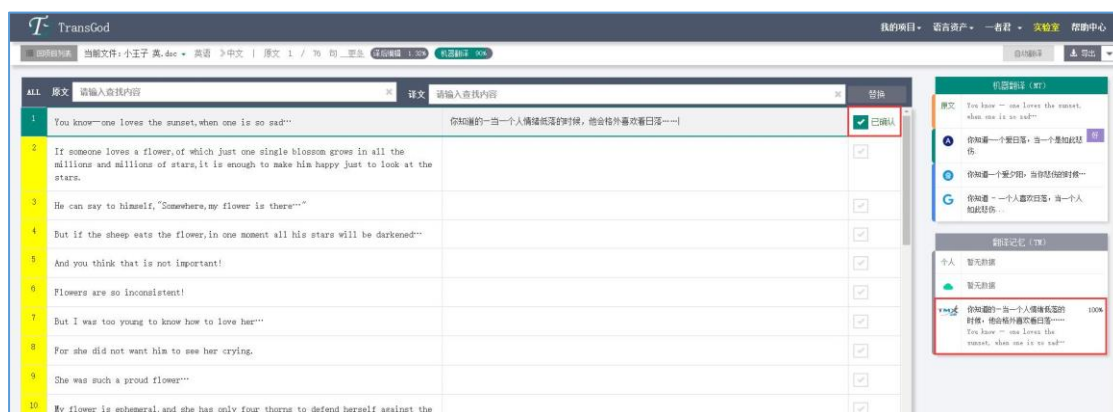


图 3-3 翻译界面

4、翻译完成后，单击“导出-下载译文”即可。



图 3-4 导出译文